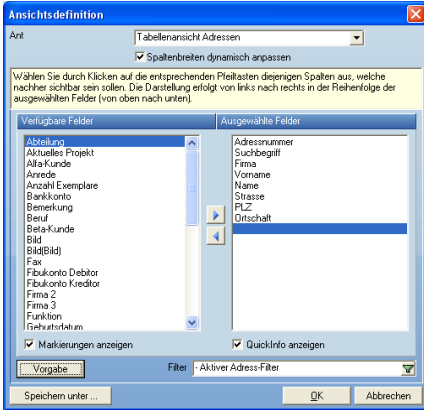


Neue Highlights von Visual-Adress 7.0

In dieser Auflistung sind nur die Erweiterungen (Änderungen) gegenüber der Version 6.9 aufgeführt.

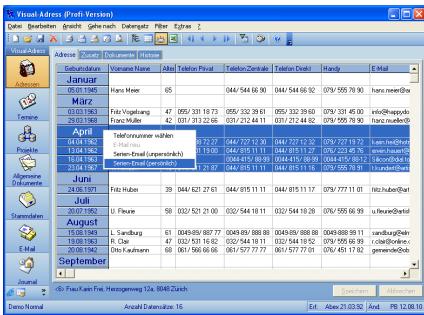
Definierbare Ansichten

➔ Anstelle der Tabellenansicht können nun verschiedene Ansichten in Tabellenform definiert werden. Wahlweise mit einem festen Filter und automatischen Spaltenbreiten.



Geburtstagsansicht

➔ Die neue Geburtstagsansicht zeigt Adresse nach ihren Geburts-Monat und -Tag an. Aus dieser Ansicht lassen sich z.B. Serien-E-Mails an alle Geburtstagskinder starten.



Stammdaten/Notizen - Suchmaske

➔ Für Stammdaten, Notizen und Dokumente gibt es eine neue Suchmaske, welche die Suche nach allen Feldern erlaubt.



Doku speichern unter

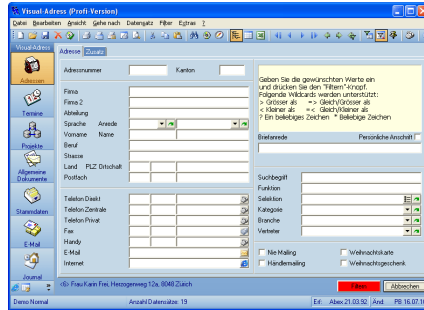
➔ Neue Funktion um VA-Dokumente auch ausserhalb der Dokumenten-Verwaltung zu speichern.

Doku senden an E-Mail

➔ Adressbezogene Dokumente können mit einem Mausklick (rechte Maustaste) an die entsprechende E-Mail-Adresse geschickt werden.

Adressmaske als Filtereingabe

➔ Die ganze Adressmaske kann als Filtereingabemaske genutzt werden. Es wird nach allen eingegebenen Feldern gesucht.



Max Anzahl Serienmails je Stunde

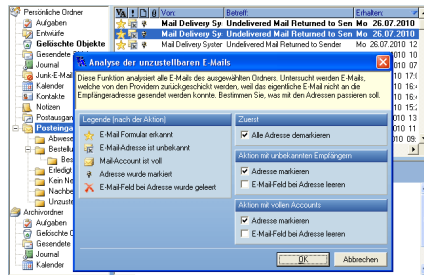
➔ Unter Extras/Optionen lässt sich einstellen, wie viele Serien-E-Mails maximal je Stunde verschickt werden sollen. Hat Ihr Serien-E-Mail mehr Adressen, so wird die Sendezeit automatisch angepasst und es erfolgt ein zeit-verschobenes Senden.

Serien-Email mit Notiz-Anhang

➔ Neue Funktion um Serien-E-Mails zu erstellen, welche Notiz-Daten im E-Mail-Text verwenden.

Analyse unzustellbarer E-Mails

➔ Die nicht zugestellten E-Mails werden analysiert und die Adressen (je nach Angabe) markiert oder das entsprechende E-Mail-Feld geleert.



Task+Toolbar im Options-Admin

➔ Auch die Taskbar (links) und die Toolbar (oben) können vom Options-Manager vorgegeben werden.

Datei umbenennen nach Import

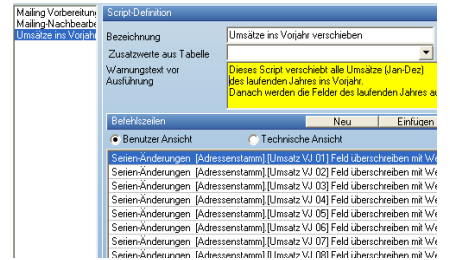
➔ Dateien lassen sich nach erfolgtem Import automatisch umbenennen. Daten.txt in Daten_21_12_2010.txt

Feldtyp Abhängig von Daten-Matrix

➔ Der neue Feldtyp ermöglicht Daten in Abhängigkeit einer Daten-Matrix-Tabelle abzufüllen. Dies kann z.B. für einen Rabatt %-Satz verwendet werden.

Script-Verwaltung

➔ In der Scriptverwaltung lassen sich ganze Abläufe definieren, welche aus mehreren Funktionen bestehen. Beispiele: Serien-Änderungen, -Löschungen, -Notizen usw. Diese Scripts stehen auf der Taskbar (links) zur Verfügung, oder können auf einer Maske (z.B. Adressmaske) „hinter“ einen Knopf gelegt werden.

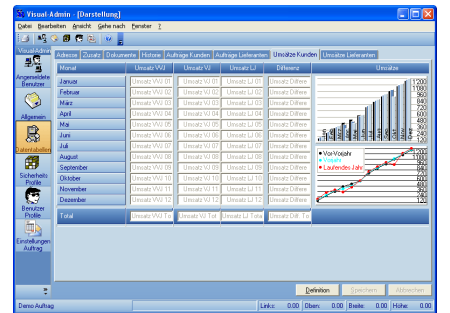


Filter und Anzahl bei Notiz-Flächen

➔ Bei der Definition der Notiz-Flächen bzw. Notiz-Tabellen können Sie einen Filter definieren und festlegen, dass z.B. nur die 5 Grössten angezeigt werden, welche den Status „Verkauft“ haben.

Neue Balken-Linien-Diagramme

➔ Mit Balken Monate VVJ + VJ + LJ + BU, mit Linien Monate VVJ + VJ + LJ + BU



Vor-Vorjahr bei Auftrags-Umsätzen

➔ Neu gibt es auch Vor-Vorjahres-Umsatzzahlen in der Auftragsbearbeitung.

Umsätze hochgerechnet

➔ Bei nicht vorhandenen Nachjahres-Umsatzfelder werden die Laufjahreszahlen pro rata temporis (bis Ende Jahr) hochgerechnet.

Dynamische Spaltenbreiten

➔ Bei allen Tabellen- und Dokumenten-Ansichten können die Spaltenbreiten manuell oder dynamisch festgelegt werden. Die Dynamischen passen sich automatisch der Maskenbreite an.